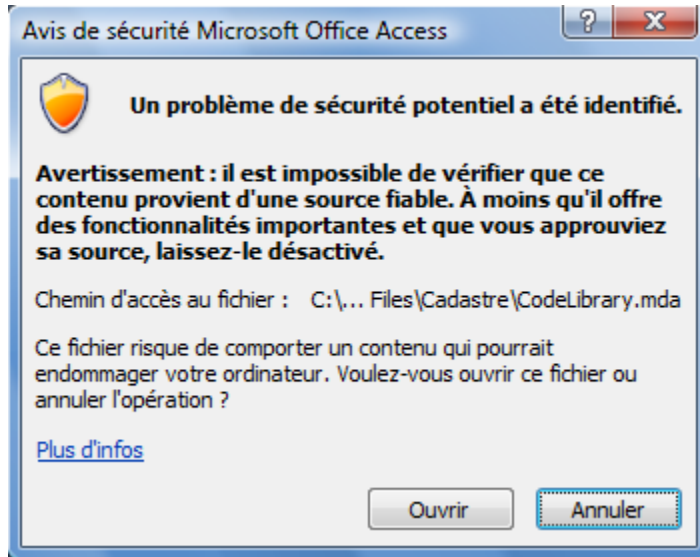


Question : J'ai Office 2007 et à l'ouverture de VisionCadaastre, j'ai toujours un « Avis de sécurité Microsoft Office Access » qui ouvre?

Réponse :

Problème de sécurité avec Office 2007:

Si, lors de l'ouverture de VisionCadaastre, vous avez un problème de sécurité comme celui-ci :




Voici la Solution :

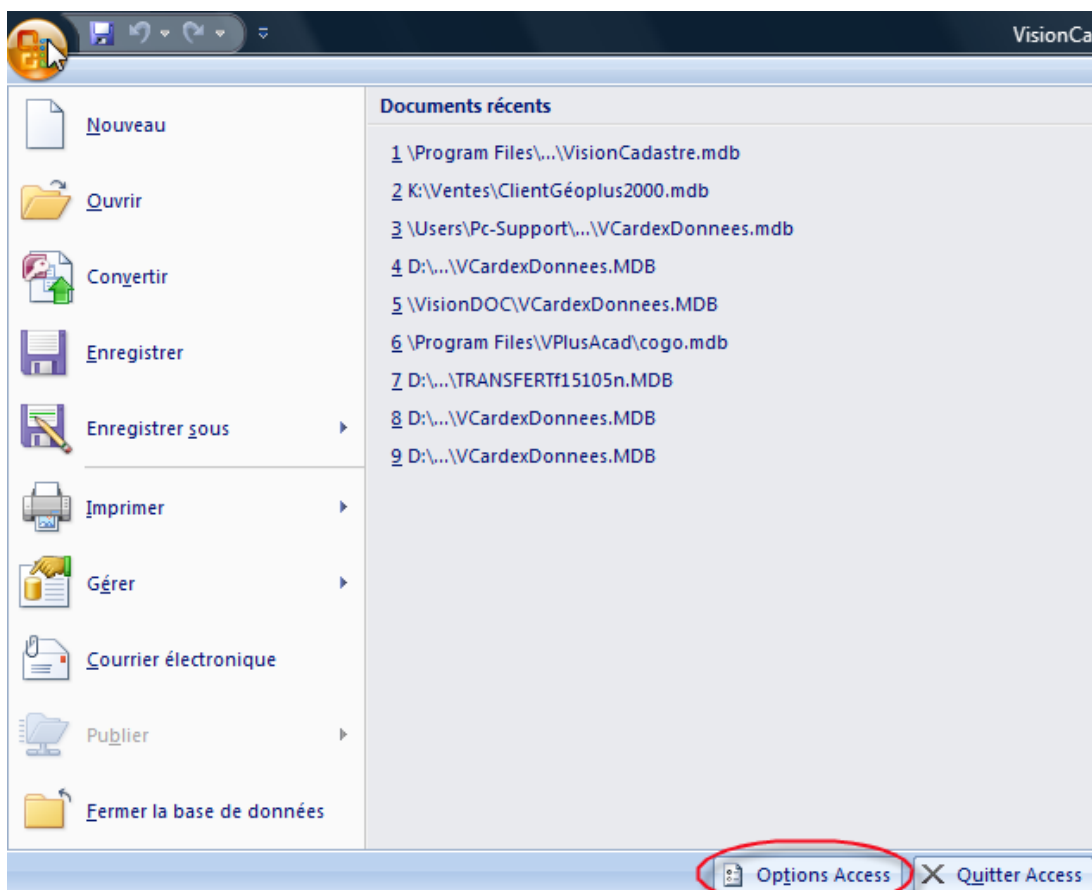
Modifier les paramètres de sécurité des macros pour tous les documents dans le Centre de gestion de la confidentialité.

Les paramètres relatifs à la sécurité des macros se trouvent dans le Centre de gestion de la confidentialité. Toutefois, si vous travaillez dans une entreprise, l'administrateur système peut avoir modifié le paramètre par défaut, empêchant dès lors toute modification par les utilisateurs.

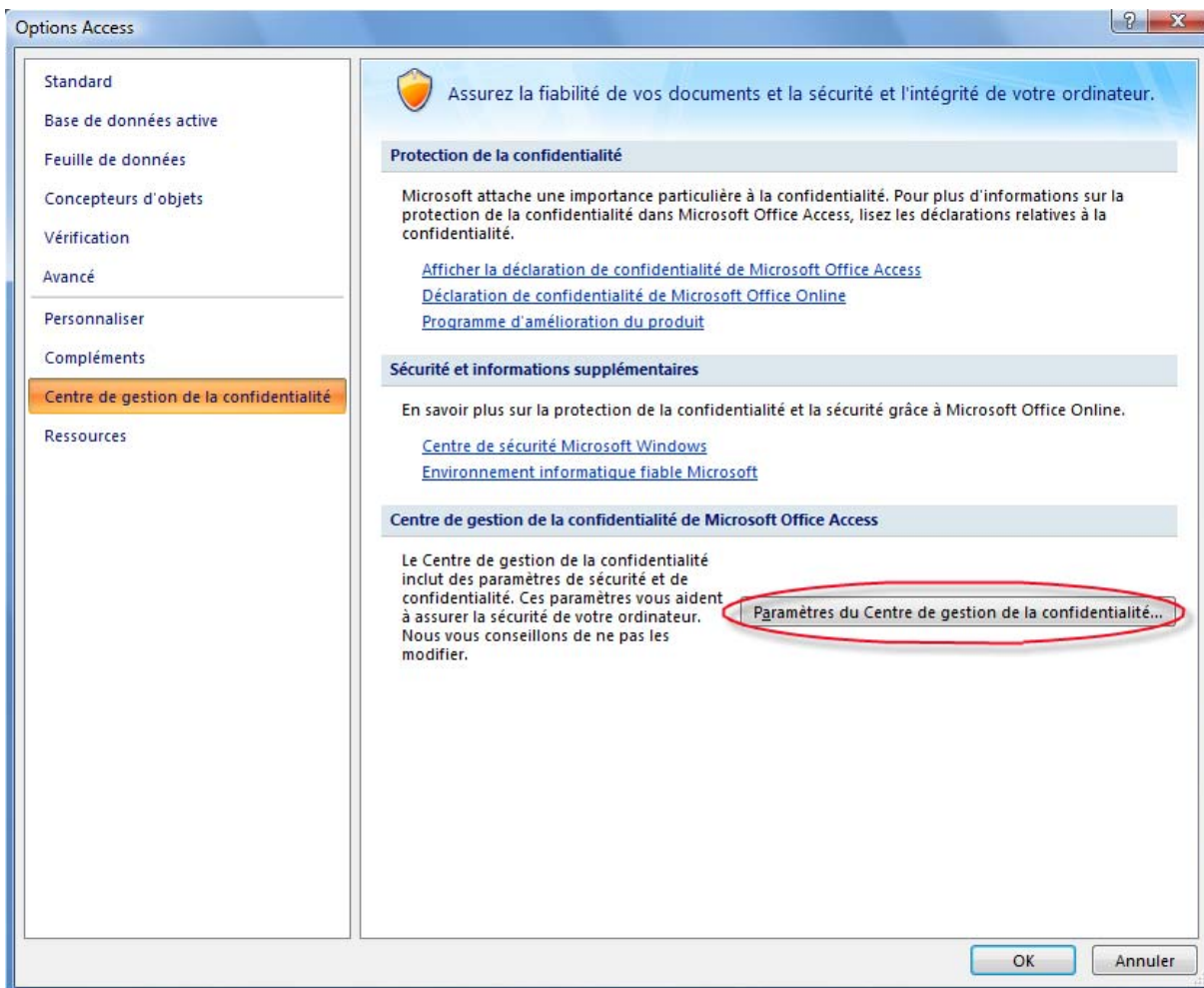
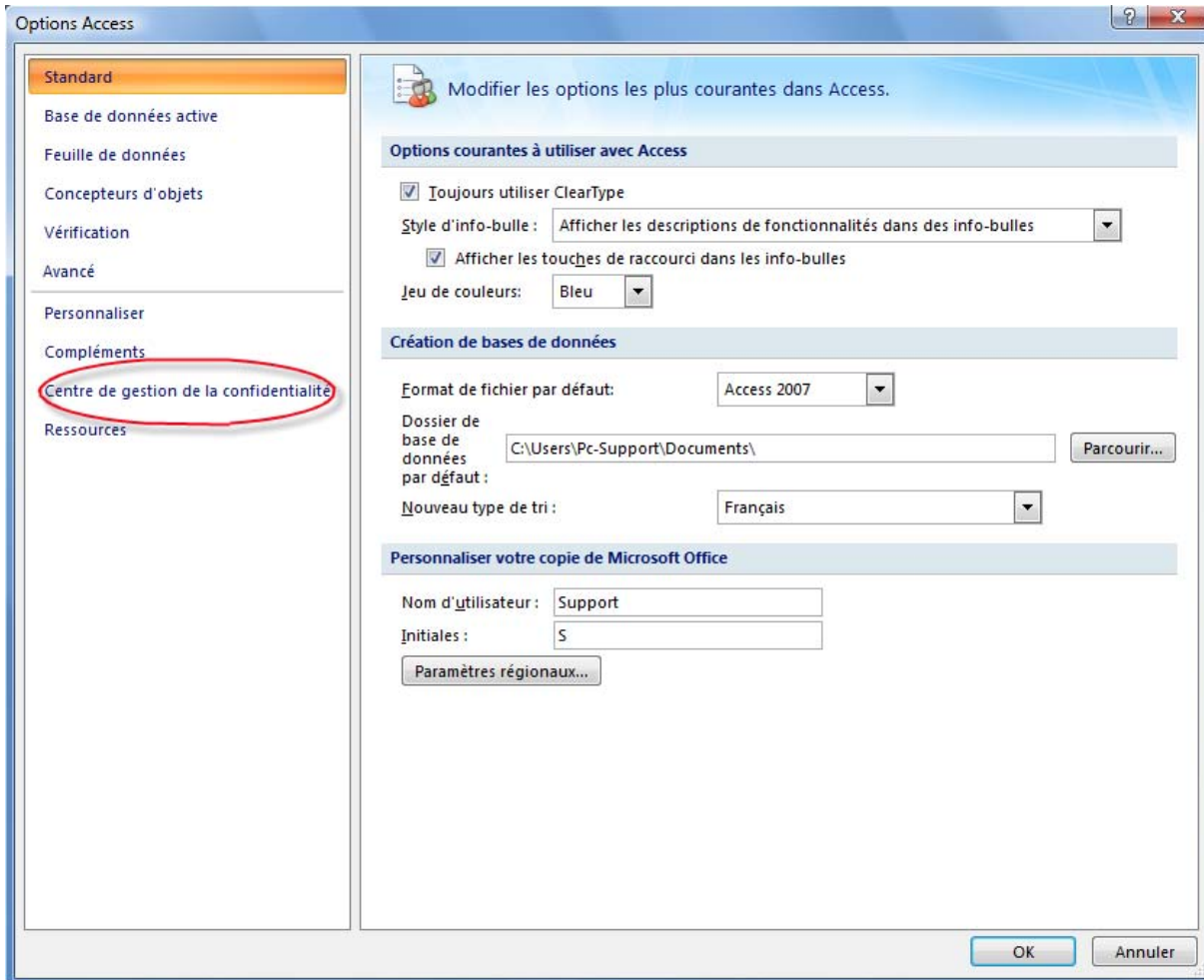
REMARQUE Lorsque vous modifiez les paramètres des macros dans le Centre de gestion de la confidentialité, vos modifications s'appliquent au programme Office en cours d'utilisation. Les paramètres des macros ne sont pas modifiés pour tous les programmes Office.

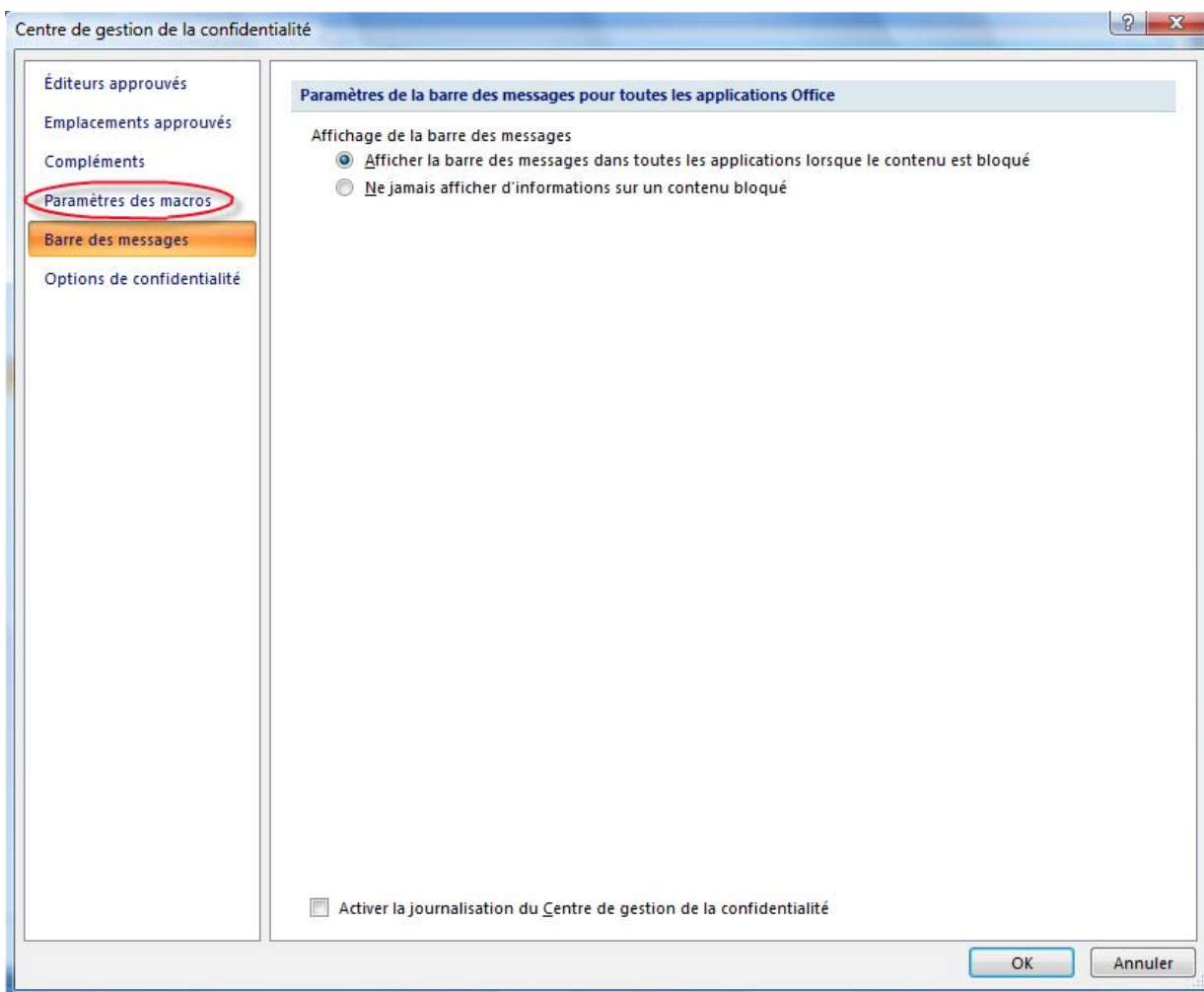
Effectuez les opérations suivantes dans ces programmes Microsoft Office système **2007** :
Word, Excel, PowerPoint ou Access

1 - Cliquez sur le **bouton Microsoft Office** , puis sur **Options Nom du programme**, où **Nom du programme** est le nom du programme actif, par exemple **Options Access**.



2 - Cliquez sur **Centre de gestion de la confidentialité**, sur **Paramètres du Centre de gestion de la confidentialité**, puis sur **Paramètres des macros**.





3 - Cliquez sur les options de votre choix (nous vous suggérons celle en jaune pour ne plus avoir ces messages d'erreur à l'ouverture de VisionCadastré):

- **Désactiver toutes les macros sans notification** Cliquez sur cette option si vous ne faites confiance à aucune macro. Toutes les macros des documents et les alertes de sécurité associées sont désactivées. Pour approuver des documents avec des macros non signées, déplacez-les dans un emplacement approuvé. L'exécution des documents stockés dans des emplacements approuvés est autorisée sans intervention de la part du Centre de gestion de la confidentialité.
- **Désactiver toutes les macros avec notification** Il s'agit de la valeur par défaut. Cliquez sur cette option pour désactiver les macros tout en activant les alertes de sécurité si des macros sont présentes. De cette façon, vous pouvez choisir d'activer ces macros au cas par cas.
- **Désactiver toutes les macros à l'exception des macros signées numériquement** Ce paramètre correspond à l'option **Désactiver toutes les macros avec notification** à la différence près que si la macro est signée numériquement par un éditeur approuvé, elle peut être exécutée à condition que vous ayez approuvé l'éditeur. Dans le cas contraire, vous recevez une notification. De la sorte, vous pouvez choisir d'activer ces macros signées ou d'approuver l'éditeur. Toutes les macros non signées sont désactivées sans notification.
- **Activer toutes les macros** Cliquez sur cette option pour autoriser l'exécution de toutes les macros. Ce paramètre rend votre ordinateur vulnérable au code potentiellement malveillant et n'est pas recommandé.
- **Accès approuvé au modèle d'objet du projet VBA** Ce paramètre est réservé aux développeurs.